



Kontakt Scanenergi's handelsafdeling omkring dine muligheder for finansiel afdækning.

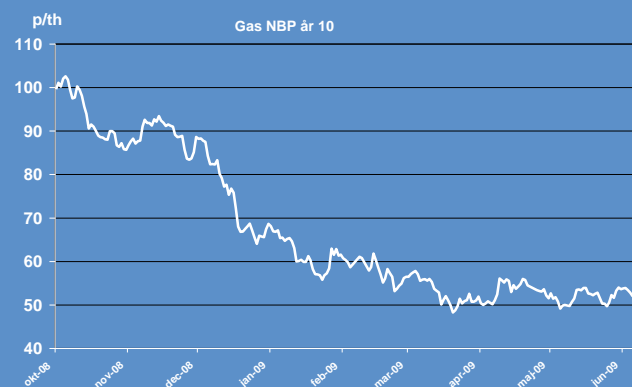
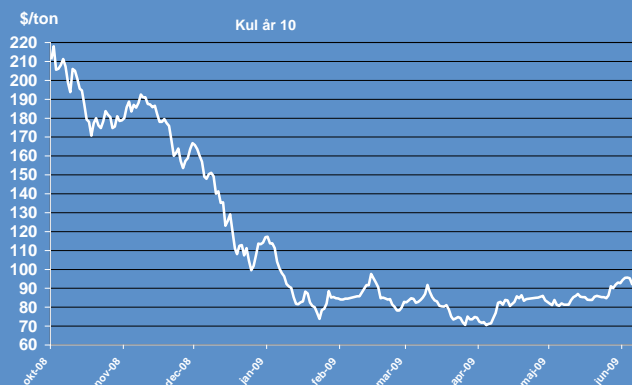
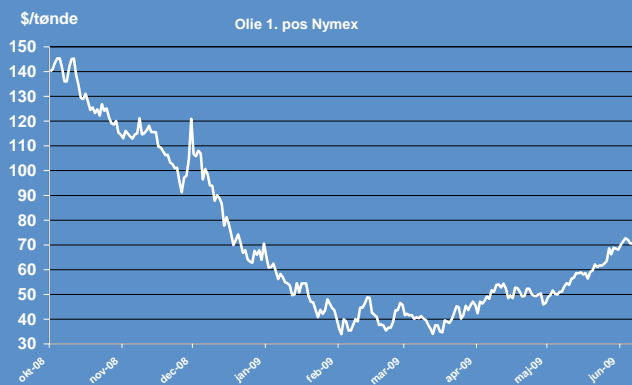
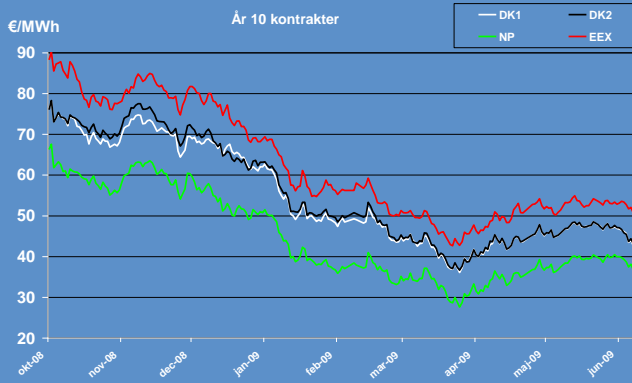
Gert Lehmann	Tlf. 99929013
Søren Thorsen	Tlf. 99929086
Mogens Filtenborg	Tlf. 99929050
Birger Olesen	Tlf. 99929096

Kontakt Scanenergi's salgsafdeling angående tilbud til detailkunder.

Peter Schleicher, markedschef	Tlf. 99929064
-------------------------------	---------------

Informationerne i denne markedsrapport er udarbejdet af Scanenergi A/S. Scanenergi påtager sig intet ansvar for eventuelle dispositioner foretaget på baggrund af informationerne. Informationerne er til personligt brug for kunder i Scanenergi A/S og ikke til offentliggørelse nogetsteds.

MARKEDSRAPPORT



Som grafen til venstre viser, så oplever vi pt. fald i år 10 kontrakterne. Det virker til at markedet har fundet sin top, som den ikke har kunnet bryde op igennem.

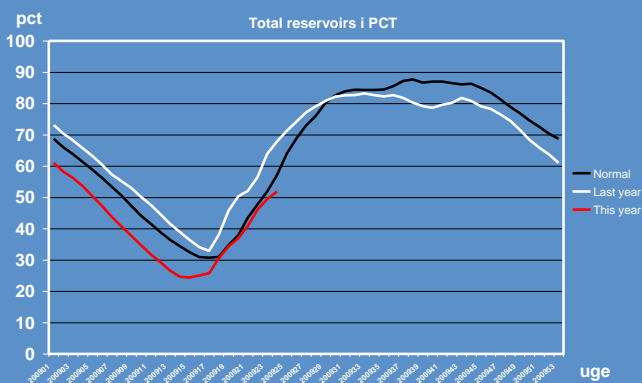
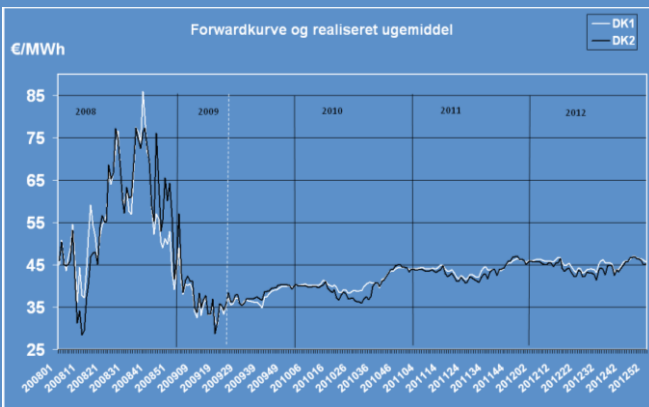
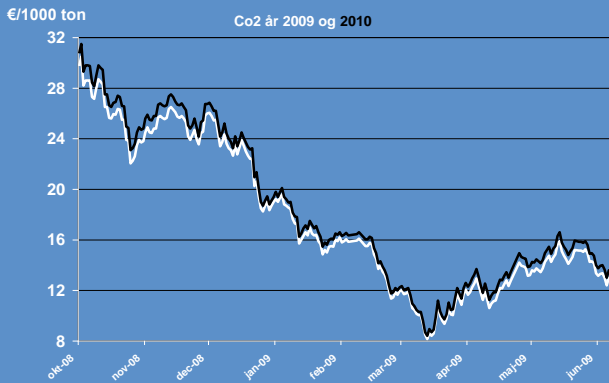
Systempriskontrakten år 2010 er brudt ned gennem sit store støttepunkt på 38,50€/MWh. Kontrakten har handlet så lavt som 36,75€/MWh., men er pt. kravlet op på 37,75€/MWh. niveauet. Den tyske år 2010 kontrakt har fulgt nogenlunde den samme bane og handler pt. 51,4€/MWh. Bunden har været 50,50€/MWh.

Olieprisen har ikke kunnet holde farten på sin stigning og ligger pt. og kæmper med 70\$/tønden. niveauet. Angolas OPEC medlem har udtalt at de ikke ser det nødvendigt at nedskære produktionsmængderne på nuværende prisniveau. Bedre end ventede arbejdsløshedstal offentliggjort fra USA spreder optimisme ud til både aktiemarkeder og oliepriser. Militant uro i Nigeria er med til at understøtte at prisen ikke skal falde, da Royal Dutch Shell er nødsaget til at stoppe en produktionsenhed grundet urolighederne.

Kul år 2010 er faldet næsten 10\$/Ton siden sidst uge. I uge 24 kostede 1. ton 97\$, og i dag kan man så "nøjes" med at betale 88,5 \$/Ton. Grundet til prisfaldet skyldes at lagerne i Europa stille og roligt bliver større og større. Forventningen til at krisen er over i Europa er ikke så tydelig som i USA, om end forskellige indeksmåliger er begyndt at vende.

Prisen på gas følger olie i øjeblikket og har holdt et nogenlunde højt niveau om end spotpriserne er faldet lidt grundet lavere efterspørgsel i den korte ende. Hvis Rusland lukker for forsyningerne til Europa i slutningen af juni vil det ligeledes understøtte stigende priser. Rørledningen går gennem Ukraine og deres manglende betalingsvillighed bliver der set ilde på fra Ruslands side.

MARKEDSRAPPORT



Co2-kontrakterne handler ca. 0,50 €/Ton lavere end sidste uge. EUADEC-09 handler 12,90 €/Ton hvor EUADEC-10 handler omkring 13,50 €/Ton. Dermed forsætter faldet, om end i lidt mere behersket tempo. Marginalomkostningerne falder fra sidste uge med ca. 2% og det sætter lidt pres på kvoterne. Det er fortsat de lave industriproduktions nøgletal der viser behersket aktivitet i Europa og bringer behovet for kvoter lavere.

Til venstre vises forwardkurven t.o.m år 2012, men samtidig vises ligeledes den realiserede pris tilbage til uge 1 2008. Forward priserne er lidt for lave, da modellen indpriser vindens indflydelse lidt for meget, men selve retningen og niveauet er korrekte. Siden sidste uge er CFD'erne på begge områder faldet.

Store mængder nedbør bliver i øjeblikket leveret til de Skandinaviske reservoirs. Dette års snesmeltning og tilgang til magasinerne følger næsten normalen for årstiden. Pt. er der et underskud på 12 TWh og vejrudsigten forventer at dette tal er uændret om 2 uger. Fra næste uge af, meldes der om mere blivende højtryk (sommeren kommer, måske) med mindre nedbør til følge.

For realiserede spotpriser se venligst:
<http://www.nordpool.com/system/flags/elspot/area/all/>