



Kontakt Scanenergi's handelsafdeling omkring dine muligheder for finansiel afdækning.

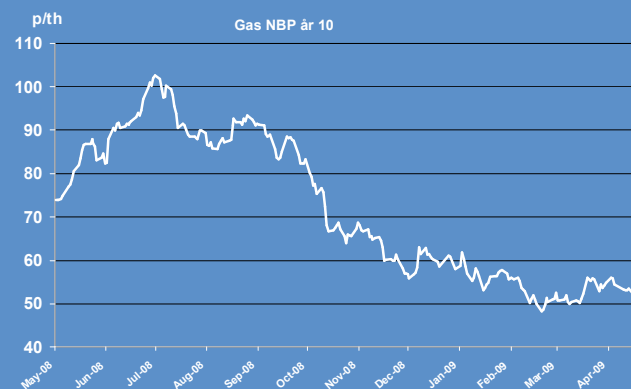
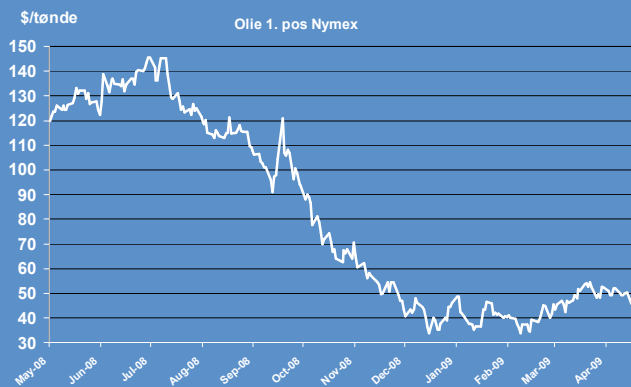
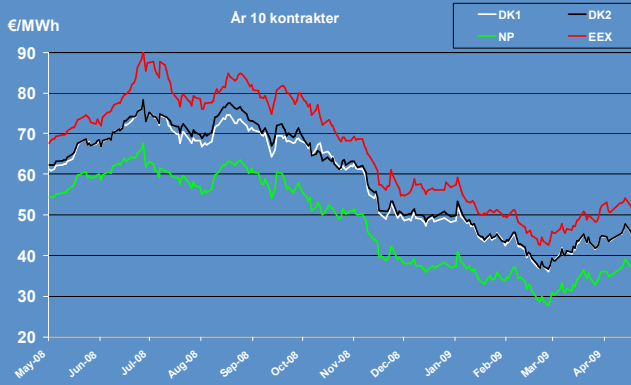
Gert Lehmann	Tlf. 99929013
Søren Thorsen	Tlf. 99929086
Mogens Filtenborg	Tlf. 99929050
Birger Olesen	Tlf. 99929096

Kontakt Scanenergi's salgsafdeling angående tilbud til detailkunder.

Peter Schleicher, markedschef	Tlf. 99929064
-------------------------------	---------------

Informationerne i denne markedsrapport er udarbejdet af Scanenergi A/S. Scanenergi påtager sig intet ansvar for eventuelle dispositioner foretaget på baggrund af informationerne. Informationerne er til personligt brug for kunder i Scanenergi A/S og ikke til offentliggørelse nogetsteds.

MARKEDSRAPPORT



Det er fortsat de store aktieindeks, såsom Dow Jones, S&P 500 og Nasdaq, der styrer prisen på strøm. Disse indeks samler værdien af alle nøgletal og forventninger på aktivitetsniveauet i verdenssamfundet.

Lige nu handler Dow Jones på samme niveau som det gik ind i april måned med, men har i starten af indeværende uge været ca. 2,5% højere. Der er kommet divergerende signaler fra amerikanske pengeinstitutter mht. hvordan de håndterer de forskellige finanspakker og størrelsen af de nødlidende lån de har i deres portefølje. Positivt er stabiliteten i markederne og det kan betyde godt nyt for investorer, som ellers har siddet tungt på villigheden til at løfte på låget på pengekassen.

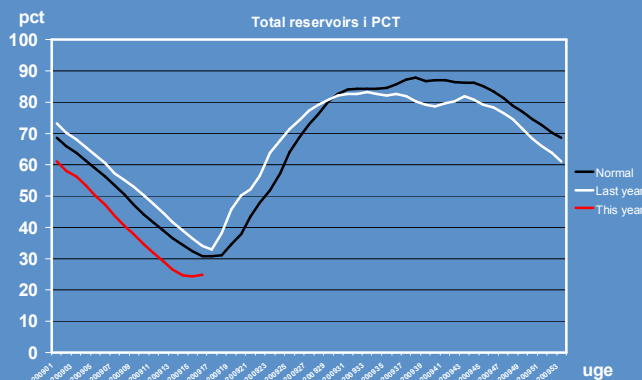
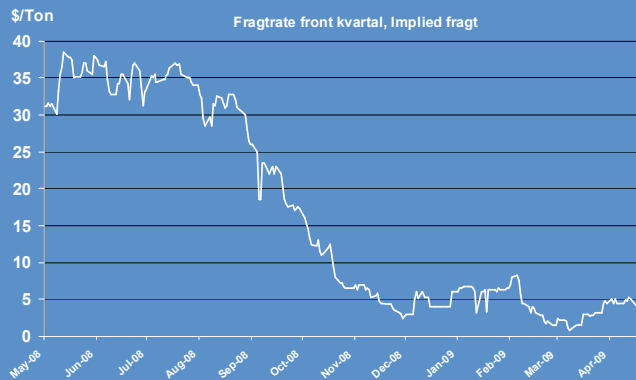
Vi tror fortsat på at strømmerket skal stige herfra, og at vi pt. handler tæt på en støttelinje. I indeværende uge har nordpools år 2010 kontrakt handlet i intervallet 36,5-39,25€/MWh, pt 37€/MWh. Samme kontrakt i Tyskland har handlet 51,25-54,2€/MWh, pt 51,9€/MWh. Fælles for begge kontrakter er, at de var på deres højeste samme med aktieindeksene i mandags. Rent teknisk ændres retningen hvis 51 €/MWh brydes i Tyskland og 36,25 €/MWh i nordpool.

Frontkontrakten på olie har skiftet fra maj til juni. Inden skiftet nåede kontrakten at handle ned under 45 \$/tønde, hvilket skyldes høje lagertal og hjulpet på vej af lavere industriproduktionstal i USA. Vi skal tilbage til 1990 siden at lagrene har været så høje. I samme periode har \$-kursen bevæget sig fra 578 til 572 \$/DKK. Juni kontrakten handler 48\$/Tønden.

Kul år 2010 har handlet 86,3 \$/Ton, men har efterfølgende fulgt olie nedad, pt handler år 2010 kontrakten 81,25\$/ton. Mere markant er faldet i Q3-09 kontrakten som falder fra 68,75 til 62 \$/Ton. I det nærmeste kvartal vurderes det at overskuddet af kul er enormt.

Lidt usikkerhed mht. til forsyningssituationen i UK har gjort at gaspriserne er steget lidt short-term. Til gengæld følger gaspriserne olie med lavere på år 2010 kontrakten.

MARKEDSRAPPORT



Co2-kontrakterne handler en smule lavere end sidste uge, pt. 13,45€/Ton mod sidste uges 14 €/Ton. Faldet er ikke så markant som olie og kul ellers kunne indikere. Co2 priserne mangler signaler på overbevisende retning.

Den hydrologiske balance har pt. et underskud i forhold til normalt niveau for årstiden på 15,3 TWh., dette er uændret i forhold til sidste uge.

Reservoirbeholdningerne i Norden er fortsat lave, især i Sverige. Det betyder at vandkraftproducenterne kan kontrollere spotpriserne. I dag siger vejrudsigten for den kommende periode at der vil komme nedbør over normalt niveau, samt at temperaturen vil være højere end normalt, men ikke så varm at snesmeltningen vil blive forøget.

Kablet mellem Norge og Holland er ude af drift efter en brand i Holland og dette vil alt andet lige presse priserne nedad i Sydnorge, og dette forventes at have en eller anden afsmittende effekt på danske priser i timer med høj vind eller lavt forbrug. Derudover, så vil der frem til 1.juni også være en markant kabelreduktion mellem Norge og Sverige. Kablet der normalt kan føre 2050 MW kan blive begrænset ned til 300 MW. På den måde vil Danmark Vest opleve at blive brugt som transitland mellem Norge og Sverige. Kommer der så en temperaturforøgelse der trigger snesmeltningen vil Danmark Vest kunne opleve markant lavere priser i timerne 0-6 samt weekender.

For realiserede spotpriser se venligst:

<http://www.nordpool.com/system/flags/elspot/area/all/>